

# bosal

**Инструкция  
по монтажу тягово-сцепного устройства  
шарового типа 39 66 А  
для автомобилей  
Ford Mondeo  
sedan**



# ФАРКОПОВ

# +7 (495) 6-693-693

[www.magfarkop.ru](http://www.magfarkop.ru)  
[magfarkop@yandex.ru](mailto:magfarkop@yandex.ru)



462800,

18

т. (35363) 7-05-06  
ф. (35363) 7-13-20  
(495) 799-13-46  
[www.bosal-autoflex.ru](http://www.bosal-autoflex.ru)  
[www.bosal.com](http://www.bosal.com)

03/2007— ...

1200

50

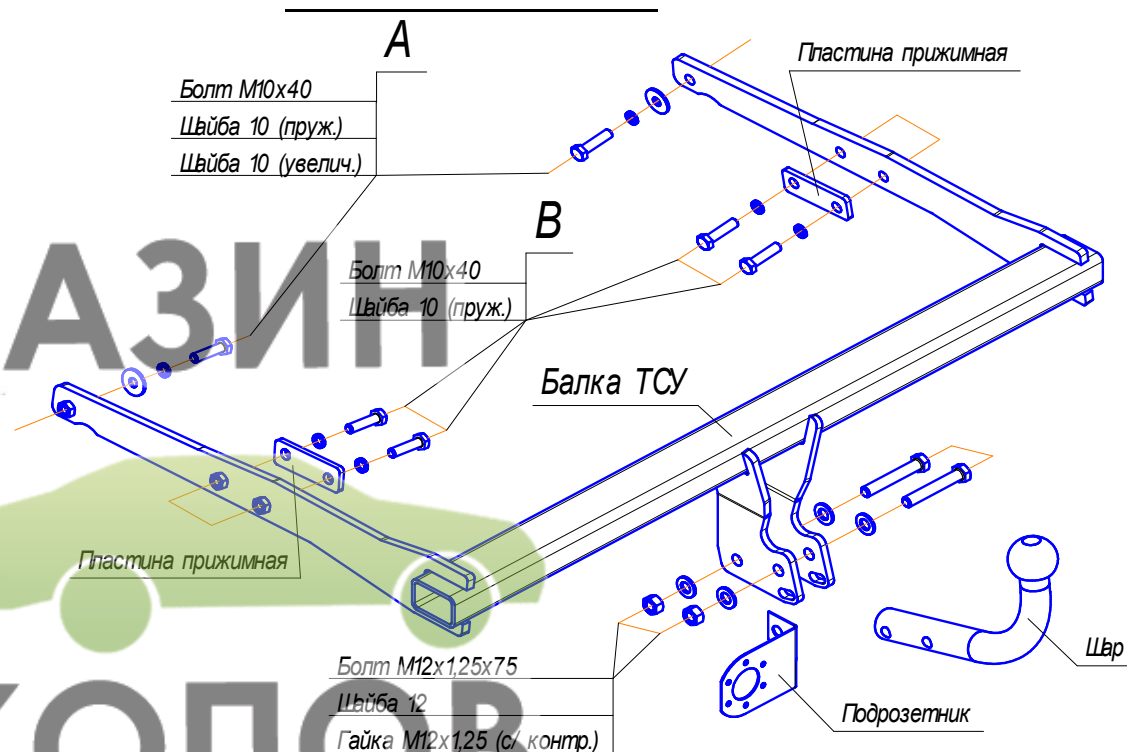
14,3

« - »;  
" (8182) 22-48-15  
" 8(8442) 98-74-98  
" 8(343) 379-39-89, 373-42-73  
" 8(343) 26-88-308  
" 8(3952) 710-194  
" 8(495) 777-54-59  
" 8(495)745-79-11  
" 8(495) 788-95-97  
" 8(495) 720-51-03  
" 8(3532) 57-99-85  
" 8-905-899-5012  
" 8(383) 291-59-60  
" 8(831) 279-53-24  
" 8(3422) 98-27-20  
" 8(342) 220-87-87  
" 8-927-002-90-06  
" 8(3462) 24-00-44  
" 8(3842) 21-14-76  
" 8-902-940-4151  
" 8(3452) 32-22-12, 41-52-62  
" 8-961-213-0278  
" 8-917-347-1700  
" 8(351) 269-44-75, 900-72-73  
" 8(3512) 773-76-91

41.55-2005.

## ПОРЯДОК МОНТАЖА

- Демонтировать бампер.
- Снять парковочный сенсор.
- Снять глушитель с резинового амортизатора.
- Удалить антикоррозионное покрытие в местах крепления ТСУ.
- Снять вставку бампера (в дальнейшем не понадобится).
- Установить балку ТСУ и слегка закрепить в точках «А» приложенными крепежными элементами, затем в точках «Б».
- Протянуть все крепежные элементы с моментом:
  - М12х1,25—87 Нм; М10—46 Нм.
- Закрепить глушитель на прежнее место.
- Установить бампер и парковочный сенсор на прежнее место.
- Установите шар и подрозетник на балку ТСУ.
- Выполните электромонтаж сигнализации.
- Монтаж ТСУ производить только специалистами автосервиса.
- После пробега 1000 км с использованием ТСУ проверить момент затяжки крепления и при необходимости подтянуть.

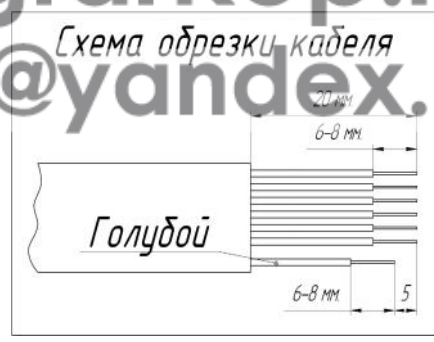
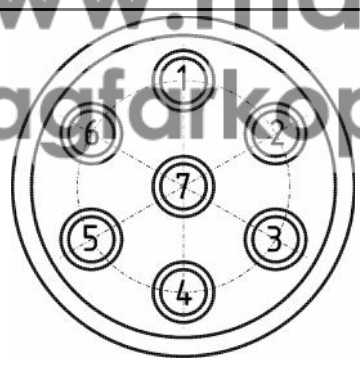


### Коробка упаковочная

Гайка М4	3 шт.
Шайба 4	3 шт.
Шайба 4 пруж.	3 шт.
Витл М4х35	3 шт.
Болт М12х1,25х75	2 шт.
Болт М10х40	6 шт.
Гайка М12х1,25 с/стопор.	2 шт.
Шайба 12	4 шт.
Шайба 10 увелич.	2 шт.
Шайба 10 пруж.	6 шт.
Пластина прижимная	2 шт.
Кронштейн розетки	1 шт.
Шар УН 0843	1 шт.
Защитный колпачок	1 шт.
Розетка	1 шт.
Жгут электропроводов 190 см	1 компл.
Инструкция по монтажу	1 шт.

	1
	1
	1

1		
2		
3		
4		
5		
6		
7		



www.magfarkop.ru  
magfarkop@yandex.ru

7 (495) 6-693-693

МАГАЗИН

ФАРКОП